



10

2010

výroční zpráva



Úvod

Vážení členové svazu PRO-BIO, vážení ekologičtí zemědělci, biospotřebitelé,

jako již tradičně Vám předkládáme touto cestou zprávu o činnosti a hospodaření Vašeho svazu PRO-BIO, tentokrát za rok 2010. Ráda bych krátce předešlý kalendářní rok zhodnotila a zdůraznila hlavní činnost, aktivity a akce, které jsme, jakožto centrála – se sídlem v Šumperku a ve spolupráci s regionálními centry svazu PRO-BIO a s dalšími organizacemi a odborníky uspořádali nebo na jejichž realizaci jsme se podíleli.

Rok 2010 byl pro ekologické zemědělství významný zejména díky dokončení a schválení (vládou ČR) Akčního plánu ČR pro rozvoj ekologického zemědělství v letech 2011-2015. Na vzniku Akčního plánu se svaz PRO-BIO aktivně podílel a díky tomu máme všichni společný rámec, na jehož základech můžeme pokračovat ve zlepšování stavu ekologického zemědělství v ČR.

Rok 2010 uběhl ve znamení rozvoje farmářských trhů, bedýnkových systémů a faremního prodeje. Tento trend jsme aktivně podporovali (exkluzivně pro naše členy jsme například vytvořili speciální edici etiket určených na jejich výrobky) a stali jsme se také partnery několika organizací, jež farmářské trhy realizují. Výzvou zůstávají nadále biotrhy, jež např. naše pobočka – PRO-BIO Liga ve spolupráci se svazem a Vámi, našimi členy, již organizuje v Praze na Toulcově dvoře.

Právě propagace, vzdělávání a podpora přímého odbytu bioproduktů byly a nadále zůstávají našimi nosnými tématy. Svědčí o tom i vzdělávací akce, které jsme v roce 2010 organizovali:

– **vzdělávací semináře** – celkem 16 praktických seminářů s pokrytím všech krajů ČR (témata např. Zkušenosti a připravované novinky v oblasti Cross Compliance & Faremní plány po roce 2013 jako způsob hospodaření, Změny v systému kontrol podmíněnosti „CC“ od 1. 1. 2011, Pěstování, sběr a zpracování léčivých rostlin v systému ekologického zemědělství, Ekologické zemědělství a malofaremní zpracování masa, Porážka a zpracování masa v podmínkách EZ, Ochrana polních plodin v ekologickém zemědělství, produkce biosiv, Přehledka polních pokusů – osivo a sadba polních plodin, Faremní zpracování a prodej ze dvora, Novela zákona o EZ a udělování výjimek aj.)

– **27 praktických seminářů na téma** – produkce biomléka, chov dojníc a koz v EZ, zpracování a faremní prodej mléka a mléčných výrobků, regionální marketing mléčné bioprodukce, welfare hospodářských zvířat v EZ, legislativa ekologického zemědělství, legislativa faremního zpracování, hygiena získávání biomléka, technologie zpracování biomléka aj.

Jako již tradičně byla v roce 2010 zorganizována Bioakademie – zaměřená na DŮVĚRYHODNOST A PODVODY V EZ a POLITIKU A EKOLOGICKÉ ZEMĚDĚLSTVÍ V EU PO ROCE 2013.

Dále svaz poskytoval individuální poradenství – telefonicky, e-mailem či na webových stránkách (komplexní poradenství poskytováno správci jednotlivých RC). Účastnil se akcí jako Biofach (v Norimberku), Biostyl (Výstaviště Praha), akcí v rámci Září - měsíce biopotravin, zahájil užší spolupráci s bioprodejnami a zahájil (v rámci 3-letého grantu) jejich profesionalizaci (cílem je odbyt čerstvých produktů od našich členů na bioprodejnách v jednotlivých regionech).

Svaz aktivně spolupracoval při tvorbě novely zákona k EZ, účastnil se mnoha kulatých stolů a jednání na ministerstvech, hájil zájmy svých členů v rámci dotačních programů (např. 1Rb), atd.

Jak vidíte, je toho mnoho, co by se dalo vyjmenovat. Důležitější však je, aby naše služby a aktivity byly vidět a to nejen na papíře. Věřím, že naše činnost a společné působení přispělo k tomu, že se ekologické zemědělství bude ubírat tím správným směrem.

Kateřina Nesrstová, manažerka svazu PRO-BIO

K 31. 12. 2010 svaz PRO-BIO sdružoval 645 členů + 271 spotřebitelů (členů PRO-BIO LIGY ochrany spotřebitelů potravin a přátel ekologického zemědělství). Celkem 916 členů PRO-BIO Svazu ekologických zemědělců.

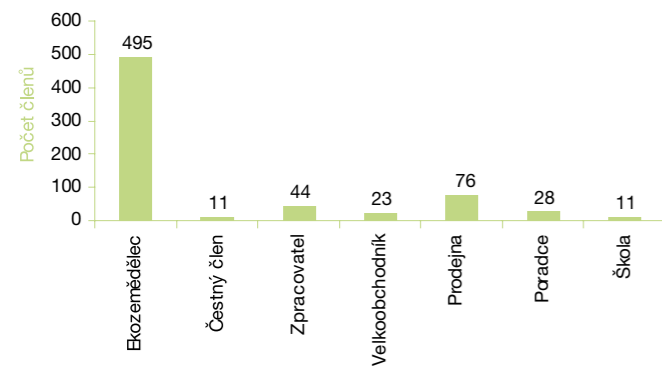
STRUKTURA ČLENSKÉ ZÁKLADNY	POČET PODNIKŮ
Ekozemědělec	495
Čestný člen	11
Zpracovatel	44
Velkoobchodník	23
Prodejna	76
Poradce	28
Škola	11

Pozn. Někteří členové spadají do více kategorií

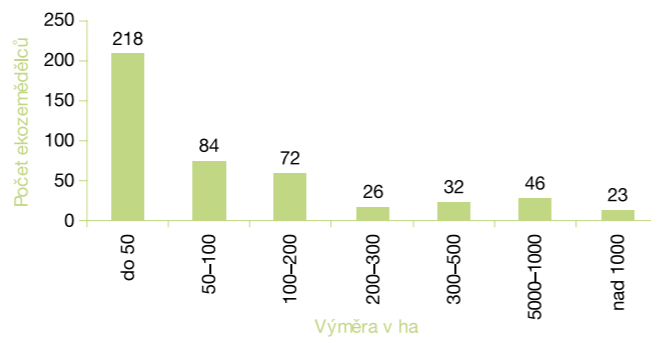
STRUKTURA ČLENSKÉ ZÁKLADNY	POČET PODNIKŮ
Ekozemědělec	495
Z toho:	
do 50 ha	218
50–100 ha	84
100–200 ha	72
200–300 ha	26
300–500 ha	32
500–1.000 ha	46
nad 1.000 ha	23

Pozn. Někteří členové spadají do více kategorií

Struktura členské základny

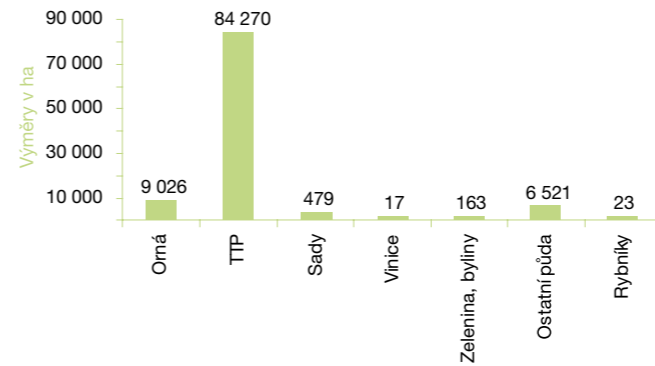


Členění dle velikosti farem



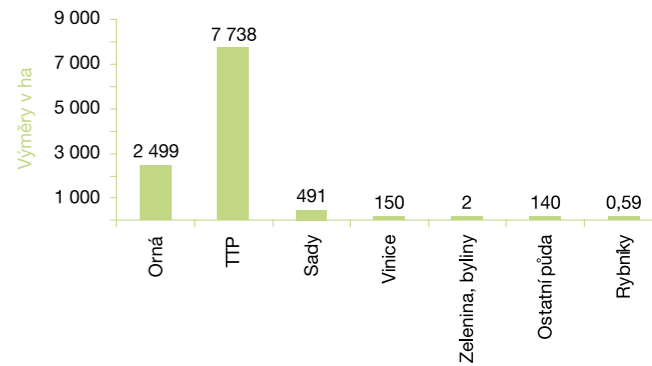
VÝMĚRA OBHOSPODAŘOVANÉ PŮDY	ha
Celkem	111 523
Výměra půdy v EZ	100 501
TTP	84 270
Orná půda	9 026
Sady	479
Vínice	17
Zelenina, byliny	63
Ostatní půda	6 521
Rybníky	23

Výměra obhospodařované půdy členy v EZ



VÝMĚRA OBHOSPODAŘOVANÉ PŮDY	ha
Celkem	111 523
Výměra půdy v PO	11 022
TTP	7 738
Orná půda	2 499
Sady	491
Vínice	150
Zelenina, byliny	2
Ostatní půda	140
Rybníky	0,59

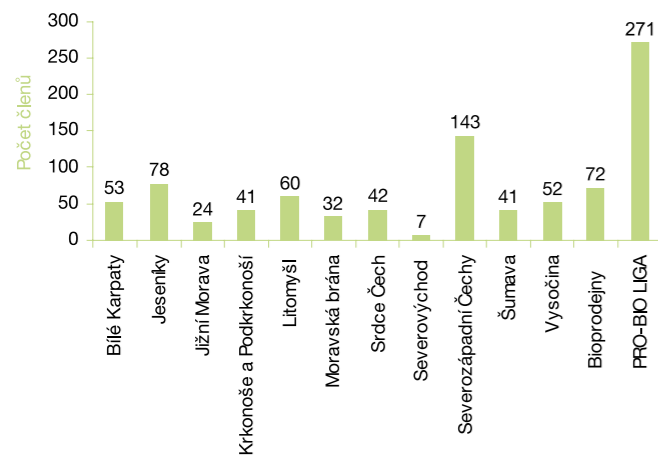
Výměra obhospodařované půdy členy v PO



POČET ČLENŮ REGIONÁLNÍCH CENTER A ODBORNÝCH Poboček	POČET PODNIKŮ
Bílé Karpaty	53
Jeseníky	78
Jižní Morava	24
Krkonoše a Podkrkonoší	41
Litomyšl	60
Moravská brána	32
Srdce Čech	42

POČET ČLENŮ REGIONÁLNÍCH CENTER A ODBORNÝCH Poboček	POČET PODNIKŮ
Severovýchod	7
Severozápadní Čechy	143
Šumava	41
Vysočina	52
Bioprodejny	72
PRO-BIO LIGA	271

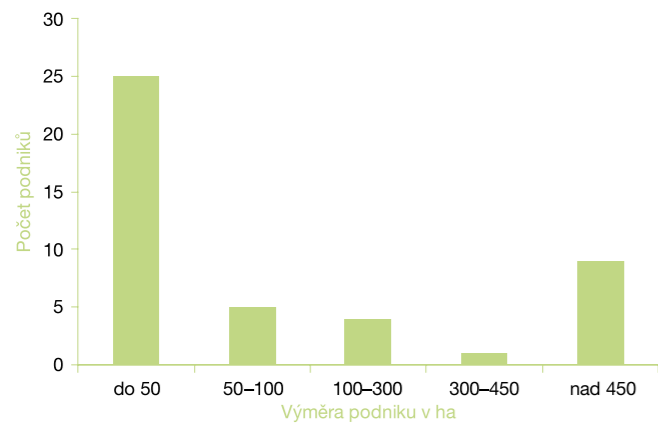
Počet členů RC a poboček



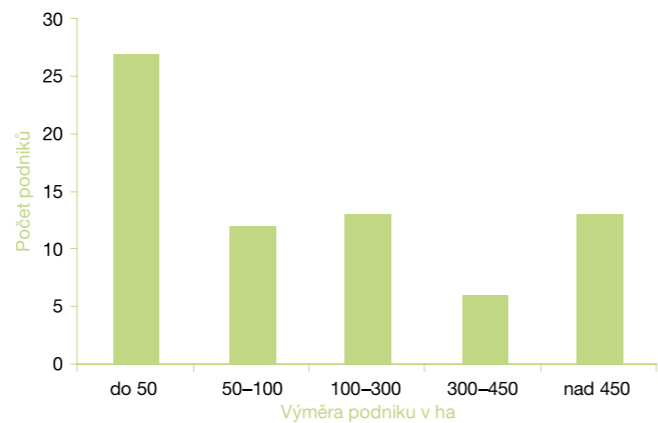
Struktura jednotlivých regionálních center PRO-BIO Svazu ekologických zemědělců dle velikosti podniku

RC BÍLÉ KARPATY

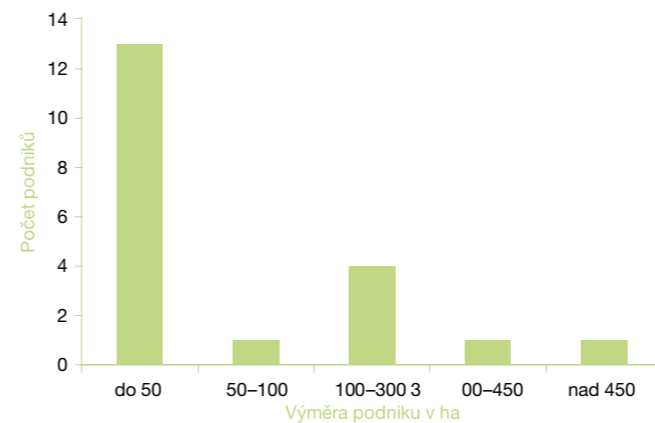
VELIKOST PODNIKU (ha)	POČET PODNIKŮ
do 50	25
50–100	5
100–300	4
300–450	1
nad 450	9

**RC JESENÍKY**

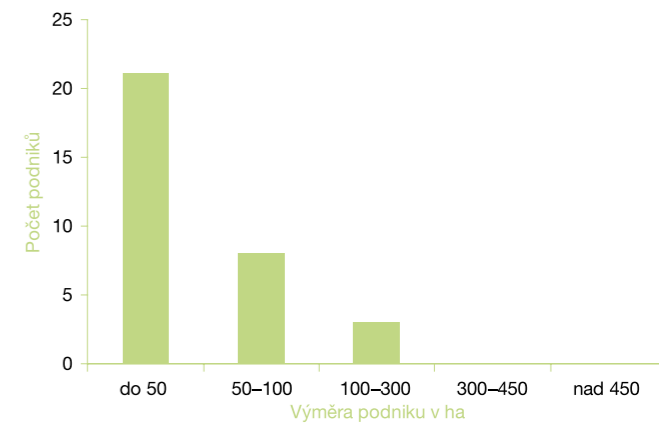
VELIKOST PODNIKU (ha)	POČET PODNIKŮ
do 50	27
50–100	12
100–300	13
300–450	6
nad 450	13

**RC JIŽNÍ MORAVA**

VELIKOST PODNIKU (ha)	POČET PODNIKŮ
do 50	13
50–100	1
100–300	4
300–450	1
nad 450	1

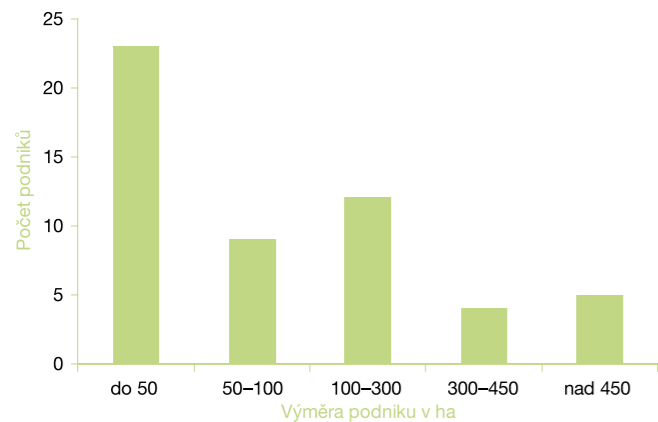
**RC KRKONOŠE A PODKRKONOŠÍ**

VELIKOST PODNIKU (ha)	POČET PODNIKŮ
do 50	21
50–100	8
100–300	3
300–450	0
nad 450	0



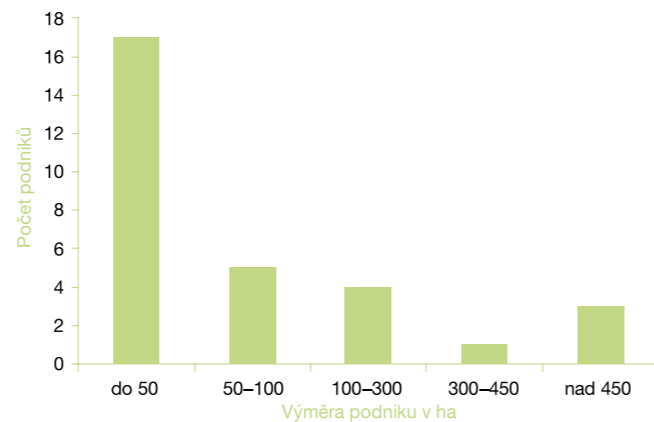
RC LITOMYŠL

VELIKOST PODNIKU (ha)	POČET PODNIKŮ
do 50	23
50–100	9
100–300	12
300–450	4
nad 450	5



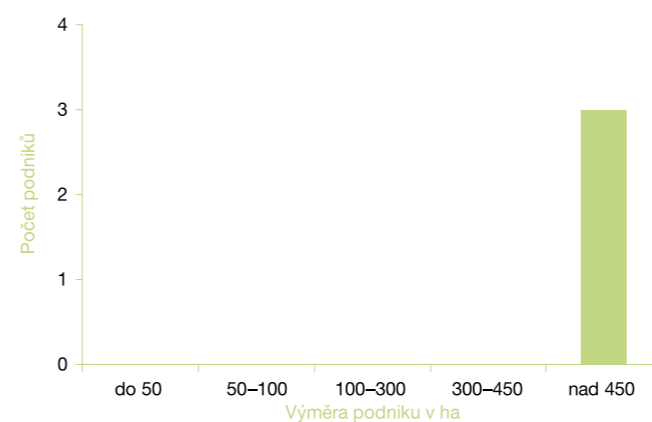
RC MORAVSKÁ BRÁNA

VELIKOST PODNIKU (ha)	POČET PODNIKŮ
do 50	17
50–100	5
100–300	4
300–450	1
nad 450	3



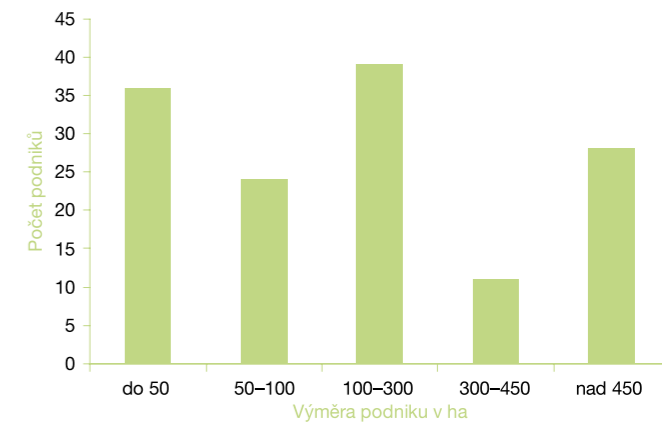
RC SEVEROVÝCHOD

VELIKOST PODNIKU (ha)	POČET PODNIKŮ
do 50	0
50–100	0
100–300	0
300–450	0
nad 450	3



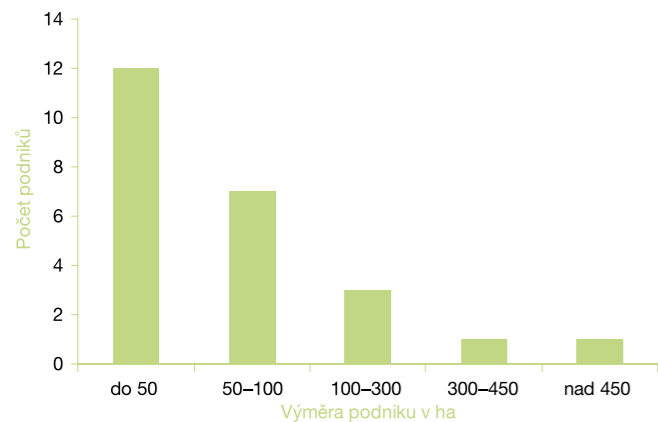
RC SEVEROZÁPADNÍ ČECHY

VELIKOST PODNIKU (ha)	POČET PODNIKŮ
do 50	36
50–100	24
100–300	39
300–450	11
nad 450	28



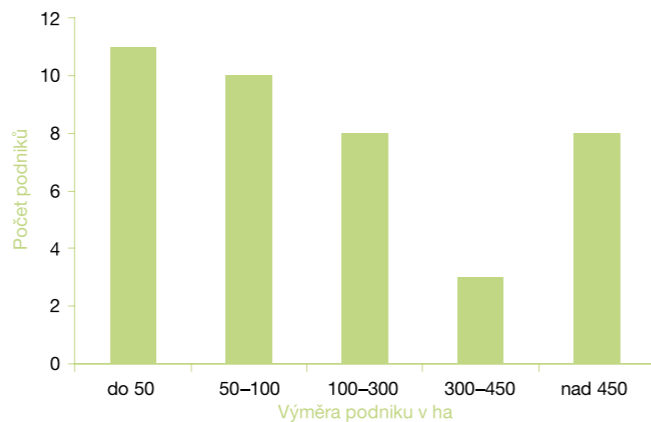
RC SRDCE ČECH

VELIKOST PODNIKU (ha)	POČET PODNIKŮ
do 50	12
50–100	7
100–300	3
300–450	1
nad 450	1



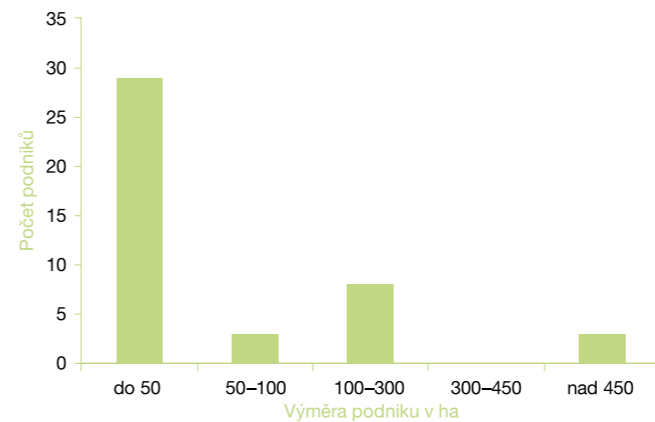
RC ŠUMAVA

VELIKOST PODNIKU (ha)	POČET PODNIKŮ
do 50	11
50–100	10
100–300	8
300–450	3
nad 450	8



RC VYSOČINA

VELIKOST PODNIKU (ha)	POČET PODNIKŮ
do 50	29
50–100	3
100–300	8
300–450	0
nad 450	3



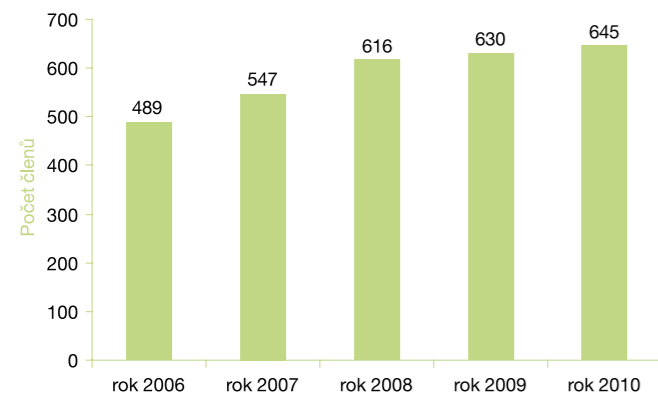
VÝVOJ ČLENSKÉ ZÁKLADNY OD ROKU 2006

ROK	POČET ČLENŮ
rok 2006	489
rok 2007	547
rok 2008	616
rok 2009	630
rok 2010	645

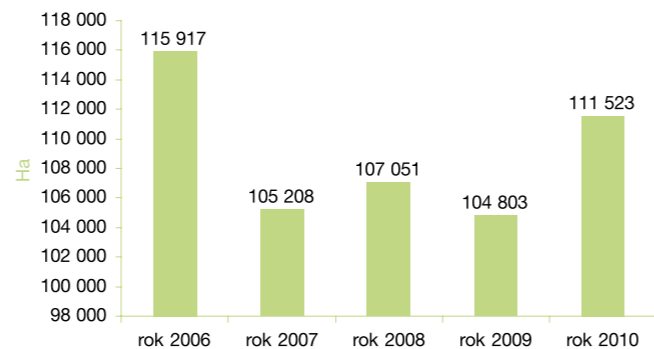
VÝMĚRA OBHOSPODAŘOVANÉ PŮDY OD ROKU 2006

ROK	HA
rok 2006	115 917
rok 2007	105 208
rok 2008	107 051
rok 2009	104 803
rok 2010	111 523

Vývoj členské základny dle počtu členů



Výměra obhospodařované půdy členy v EZ



PŮJČKY ZE SVÉPOMOCNÉHO FONDU

ŽADATEL	POŽADOVANÁ ČÁSTKA	SCHVÁLENÁ ČÁSTKA
Heliavita s. r. o.	200 000, 00	200 000, 00
Josef Podzimek	200 000, 00	200 000, 00
Jaroslav Květoň	80 000, 00	80 000, 00
Ing. Jaroslav Boháček	96 000, 00	82 000, 00
Jiří Haberman	200 000, 00	100 000, 00
Ing. Martin Rosenbaum	200 000, 00	100 000, 00
Pavel Mach	70 000, 00	70 000, 00

ČÍSLO ÚČTU	NÁZEV ÚČTU	POČÁTEČNÍ STAV	OBRATY ZA OBDOBÍ MD	OBRATY ZA OBDOBÍ D	OBRATY ROZDÍL	KONCOVÝ STAV
Náklady						
501010	Spotřeba materiálu	0,00	65 873,14	0,00	65 873,14	65 873,14
501011	Spotřeba cenin	0,00	29 803,00	0,00	29 803,00	29 803,00
501020	Odborná literatura a video	0,00	34 677,19	15 419,92	19 257,27	19 257,27
501030	Kancelářské potřeby	0,00	19 427,94	0,00	19 427,94	19 427,94
501040	Biomesíčník apod.	0,00	204 425,00	0,00	204 425,00	204 425,00
501050	Propagační materiály (letáky,samolepky,etikety,cedule)	0,00	582,00	0,00	582,00	582,00
501060	Spotřeba materiálu-produkty EZ (semena apod.)	0,00	50 808,76	0,00	50 808,76	50 808,76
501100	Ostatní spotřeba	0,00	174 023,79	0,00	174 023,79	174 023,79
501200	Spotřeba drobného DHM	0,00	8 062,66	0,00	8 062,66	8 062,66
501300	Odpis drobného DHM	0,00	67 528,31	33 764,31	33 764,00	33 764,00
501500	Pohonné hmoty – sl. vozidlo	0,00	16 262,88	0,00	16 262,88	16 262,88
501999	Ostatní spotřeba – nedanová	0,00	361,00	0,00	361,00	361,00
502000	Spotřeba energie	0,00	15 409,00	0,00	15 409,00	15 409,00
503000	Spotřeba ostatních neskladovatelných dodávek	0,00	18 667,00	0,00	18 667,00	18 667,00
504010	Prodané zboží – nakoupené publikace	0,00	8 095,11	0,00	8 095,11	8 095,11
504030	Prodané zboží – nakoupené propagační materiály	0,00	11 854,80	404,26	11 450,54	11 854,80
50 x	Spotřebované nákupy	0,00	725 861,58	49 588,49	676 273,09	676 273,09

ČÍSLO ÚČTU	NÁZEV ÚČTU	POČÁTEČNÍ STAV	OBRATY ZA OBDOBÍ MD	OBRATY ZA OBDOBÍ D	OBRATY ROZDÍL	KONCOVÝ STAV
Náklady						
511100	Opravy a udržování – sl. vozidlo	0,00	6 449,83	0,00	6 449,83	6 449,83
512010	Cestovné zaměstnanců	0,00	279 771,33	0,00	279 771,33	279 771,33
512012	Ubytování	0,00	93 645,10	0,00	93 645,10	93 645,10
512020	Cestovné statutárních orgánů	0,00	102 598,90	0,00	102 598,90	102 598,90
512030	Cestovné zaměstnanců na DPP	0,00	82 881,92	0,00	82 881,92	82 881,92
512050	Cestovné BA Avalon	0,00	178 833,06	0,00	178 833,06	178 833,06
513000	Náklady na jednání	0,00	8 929,00	0,00	8 929,00	8 929,00
518010	Poštovné	0,00	6 528,04	0,00	6 528,04	6 528,04
518011	Mobilní telefony	0,00	38 211,44	0,00	38 211,44	38 211,44
518012	Pevná linka, Internet	0,00	29 898,85	0,00	29 898,85	29 898,85
518019	Pronájem prostor, techniky	0,00	181 316,37	0,00	181 316,37	181 316,37
518020	Nájemné kanceláří	0,00	30 500,00	0,00	30 500,00	30 500,00
518021	Služby spojené s nájemným – el.energie,plyn,voda,ostat.služby	0,00	177 60,00	0,00	17 760,00	17 760,00
518031	Daňové poradenství a audit	0,00	36 400,00	0,00	36 400,00	36 400,00
518032	Notářské služby	0,00	144,00	0,00	144,00	144,00
518033	Právní služby	0,00	24 600,00	0,00	24 600,00	24 600,00
518050	Školení, semináře, exkurze, veletrhy, výstavy	0,00	18 863,26	0,00	18 863,26	18 863,26
518060	Reklama, inzerce	0,00	21 540,00	0,00	21 540,00	21 540,00
518090	Předplatné časopisů	0,00	765,00	0,00	765,00	765,00

ČÍSLO ÚČTU	NÁZEV ÚČTU	POČÁTEČNÍ STAV	OBRATY ZA OBDOBÍ MD	OBRATY ZA OBDOBÍ D	OBRATY ROZDÍL	KONCOVÝ STAV
Náklady						
518100	Odborné služby poradenské	0,00	357 714,00	0,00	357 714,00	357 714,00
518110	Ostatní nakupované služby	0,00	682 997,16	0,00	682 997,16	682 997,16
518111	Ostatní nakupované služby-zakázka	0,00	906 524,28	0,00	906 524,28	906 524,28
518112	Ostatní služby spojené se semináři	0,00	362 597,39	0,00	362 597,39	362 597,39
518113	Ostatní služby – Avalon BA 2010	0,00	811 125,00	0,00	811 125,00	811 125,00
518114	Ostatní služby – web, propagace, noviny atd.	0,00	212 665,38	0,00	212 665,38	212 665,38
518115	Ostatní služby – BA 2010	0,00	487 665,72	0,00	487 665,72	487 665,72
518116	Ostatní služby – tiskárenské služby	0,00	78 454,86	0,00	78 454,86	78 454,86
51 x	Služby	0,00	5 059 379,89	0,00	5 059 379,89	5 059 379,89
521010	Mzdové náklady zaměstnanci	0,00	1 198 888,00	0,00	1 198 888,00	1 198 888,00
521013	Nemocenské náhrady	0,00	3 669,00	0,00	3 669,00	3 669,00
521020	Dohody o provedení práce	0,00	245 495,00	0,00	245 495,00	245 495,00
521030	Odměny členům statutárního orgánu	0,00	72 100,00	0,00	72 100,00	72 100,00
521050	Mzdové náklady DPČ	0,00	61 494,00	0,00	61 494,00	61 494,00
524010	Zákonné sociální pojištění	0,00	310 441,00	1 835,00	308 606,00	308 606,00
524020	Zákonné zdravotní pojištění	0,00	118 245,00	0,00	118 245,00	118 245,00
527000	Zákonné sociální náklady	0,00	693,00	0,00	693,00	693,00
527001	Úrazovka Kooperativa	0,00	5 907,00	0,00	5 907,00	5 907,00
527010	Zákonné sociální náklady – stravenky pro zaměstnance	0,00	16 686,50	0,00	16 686,50	16 686,50
52 x	Osobní náklady	0,00	203 3618,50	1 835,00	2 031 783,50	2 031 783,50

ČÍSLO ÚČTU	NÁZEV ÚČTU	POČÁTEČNÍ STAV	OBRATY ZA OBDOBÍ MD	OBRATY ZA OBDOBÍ D	OBRATY ROZDÍL	KONCOVÝ STAV
Náklady						
531001	Daň silniční	0,00	5 975,00	0,00	5 975,00	5 975,00
538001	Ostatní daně a poplatky – kolky	0,00	3 400,00	0,00	3 400,00	3 400,00
538040	Poplatky správní, soudní, místní	0,00	2 360,00	0,00	2 360,00	2 360,00
53 x		0,00	11 735,00	0,00	11 735,00	11 735,00
542020	Ostatní pokuty a penále	0,00	1 000,00	0,00	1 000,00	1 000,00
545000	Kursově ztráty	0,00	86 799,18	0,00	86 799,18	86 799,18
549001	Halířové vyrovnání	0,00	30,36	0,05	30,31	30,31
549010	Pojištění majetku	0,00	4 242,36	0,00	4 242,36	4 242,36
549011	Pojištění podnikatelů	0,00	3 004,00	0,00	3 004,00	3 004,00
549040	Bankovní poplatky za vedení účtu	0,00	22 096,40	-614,85	22 711,25	22 711,25
549050	Bankovní poplatky EUR	0,00	4 322,12	0,00	4 322,12	4 322,12
549090	Ostatní finanční náklady	0,00	500,00	0,00	500,00	500,00
549091	Ostatní náklady – zaokrouhlení	0,00	19,10	0,00	19,10	19,10
549092	Ostatní finanční náklady – pojištění majetku	0,00	1 690,00	0,00	1 690,00	1 690,00
549500	Náklady partnerů v projektu SFŽP 2010-2012	0,00	1 364 341,49	0,00	1 364 341,49	1 364 341,49
549996	Jiné ostatní náklady – DPH	0,00	354,17	0,00	354,17	354,17
549998	Neuznatelné daňové náklady	0,00	313,00	0,00	313,00	313,00
54 x	Ostatní náklady	0,00	1 488 712,18	-614,80	1 489 326,98	1 489 326,98

ČÍSLO ÚČTU	NÁZEV ÚČTU	POČÁTEČNÍ STAV	OBRATY ZA OBDOBÍ MD	OBRATY ZA OBDOBÍ D	OBRATY ROZDÍL	KONCOVÝ STAV
Náklady						
551020	Odpisy dlouhodobého hmotného majetku	0,00	30 903,00	0,00	30 903,00	30 903,00
55 x	Odpisy, prodaný majetek, tvorba rezerv a opravných položek	0,00	30 903,00	0,00	30 903,00	30 903,00
582014	Svaz marginálních oblastí – členský příspěvek	0,00	500,00	0,00	500,00	500,00
582015	Zelený kruh – členský příspěvek	0,00	4 500,00	0,00	4 500,00	4 500,00
582020	Příspěvky ostatním organizacím	0,00	365,00	0,00	365,00	365,00
58 x	Poskytnuté příspěvky	0,00	5 365,00	0,00	5 365,00	5 365,00
591010	Daň z příjmů – splatná	0,00	9 310,00	0,00	9 310,00	9 310,00
59 x	Daň z příjmů	0,00	9 310,00	0,00	9 310,00	9 310,00
Náklady celkem		0,00	9 364 885,15	50 808,69	9 314 076,46	9 314 076,46

ČÍSLO ÚČTU	NÁZEV ÚČTU	POČÁTEČNÍ STAV	OBRATY ZA OBDOBÍ MD	OBRATY ZA OBDOBÍ D	OBRATY ROZDÍL	KONCOVÝ STAV
Výnosy						
601010	Tržby za propagační materiály	0,00	0,00	20 730,00	20 730,00	20 730,00
602001	Exkurze Švýcarsko	0,00	0,00	16 666,00	16 666,00	16 666,00
602020	Tržby z inzerce, reklamy, propagace	0,00	0,00	466 050,00	466 050,00	466 050,00
602100	Tržby z vlastní činnosti	0,00	0,00	87 432,06	87 432,06	87 432,06
602110	Tržby za činnost pro MZe ČR	0,00	0,00	1 905 757,07	1 905 757,07	1 905 757,07
602120	Semináře – vybrané vložné	0,00	0,00	120 243,88	120 243,88	120 243,88
602130	Tržby z vlastní činnosti – organizace exkurzí, výstav, veletrhů	0,00	0,00	42 248,19	42 248,19	42 248,19
602150	Tržby z vlastní činnosti – EPOS	0,00	0,00	592 000,00	592 000,00	592 000,00
604010	Tržby za zboží – literatura	0,00	0,00	210 295,33	210 295,33	210 295,33
60 x	Tržby za vlastní výkony a za zboží	0,00	0,00	3 461 422,53	3 461 422,53	3 461 422,53
644010	Nezdaněné úroky z běžného účtu	0,00	0,00	56,93	56,93	56,93
644030	Nezdaněné úroky z účtu EUR	0,00	0,00	2,76	2,76	2,76
645000	Kurové zisky	0,00	0,00	64 407,57	64 407,57	64 407,57
648500	Projekt SFŽP 2010-2012	0,00	0,00	1 976 663,57	1 976 663,57	1 976 663,57
649001	Přeplatky faktur	0,00	0,00	2,00	2,00	2,00
649090	Ostatní výnosy	0,00	0,00	28 881,20	28 881,20	28 881,20
649091	Ostatní výnosy – zaokrouhlení	0,00	0,00	3,91	3,91	3,91
649099	Ostatní výnosy – přeplatky fa	0,00	0,00	1,00	1,00	1,00
649500	Spolufinancování partnery v projektu SFŽP 2010-2012	0,00	0,00	341 085,38	341 085,38	341 085,38

ČÍSLO ÚČTU	NÁZEV ÚČTU	POČÁTEČNÍ STAV	OBRATY ZA OBDOBÍ MD	OBRATY ZA OBDOBÍ D	OBRATY ROZDÍL	KONCOVÝ STAV
Výnosy						
649999	Jiné ostatní výnosy	0,00	0,00	19,00	19,00	19,00
64 x	Ostatní výnosy	0,00	0,00	2 411 123,32	2 411 123,32	2 411 123,32
682080	Přijaté příspěvky (dary) – Bioakademie (Avalon)	0,00	0,00	1 030 000,00	1 030 000,00	1 030 000,00
684010	Přijaté členské příspěvky – členové svazu	0,00	3 323 285,30	4 674 508,60	1 351 223,30	1 351 223,30
684020	Přijaté členské příspěvky – PRO-BIO Liga	0,00	78 679,00	125 515,00	46 836,00	46 836,00
68 x	Přijaté příspěvky	0,00	3 401 964,30	5 830 023,60	2 428 059,30	2 428 059,30
691010	Dotace Jihomoravský kraj	0,00	0,00	50 000,00	50 000,00	50 000,00
691040	Dotace Ministerstva zemědělství ČR	0,00	0,00	628 200,00	628 200,00	628 200,00
691050	Dotace Ministerstva financí ČR	0,00	0,00	629 858,00	629 858,00	629 858,00
691060	Dotace Dolnorakouská pojišťovna	0,00	0,00	25 695,00	25 695,00	25 695,00
691070	Dotace BA FIBL	0,00	0,00	204 400,00	204 400,00	204 400,00
691080	Dotace BA Bio Austria	0,00	0,00	128 400,00	128 400,00	128 400,00
69 x	Provozní dotace	0,00	0,00	1 666 553,00	1 666 553,00	1 666 553,00
Výnosy celkem		0,00	3 401 964,30	13 369 122,45	9 967 158,15	9 967 158,15
Hospodářský zisk za období					653 081,69	
Hospodářský zisk celkem						653 081,69

Výroční zpráva 2010

© PRO-BIO Svaz ekologických zemědělců Šumperk

Grafická úprava: Jakub Cenkl

Tisk: Jiří Kotinský – REPROTISK

Šumperk, prosinec 2010

ISBN 978-80-87080-20-7

